

О проведении профилактических медицинских осмотров, диспансеризации определенных групп взрослого населения и углубленной диспансеризации. Промежуточные итоги. Меры по совершенствованию профилактической помощи.

Главный внештатный специалист по медицинской профилактике Департамента здравоохранения Курганской области, Пястолова Т.Н.



Кадровые ресурсы структур медицинской профилактики в УФО

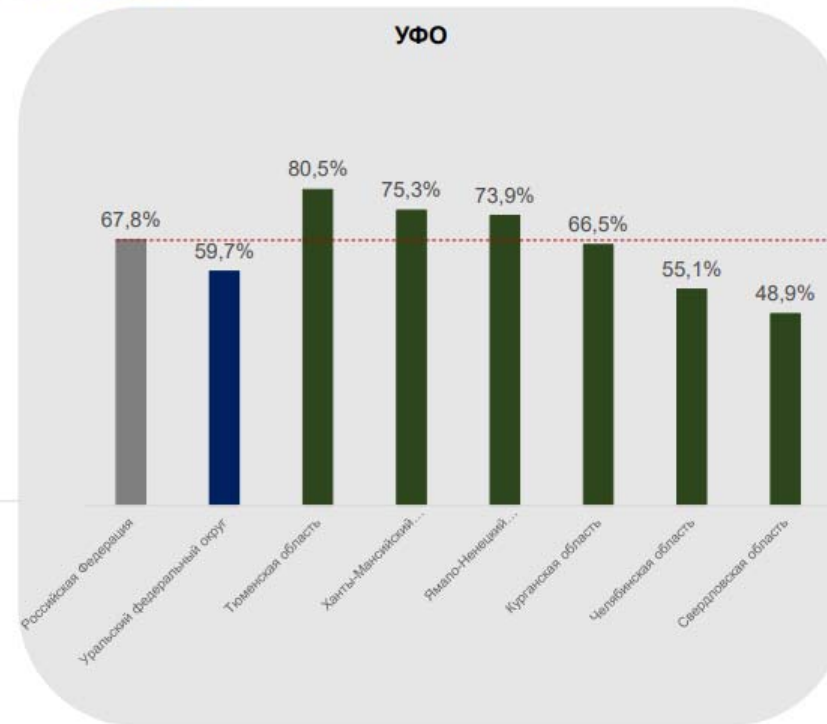
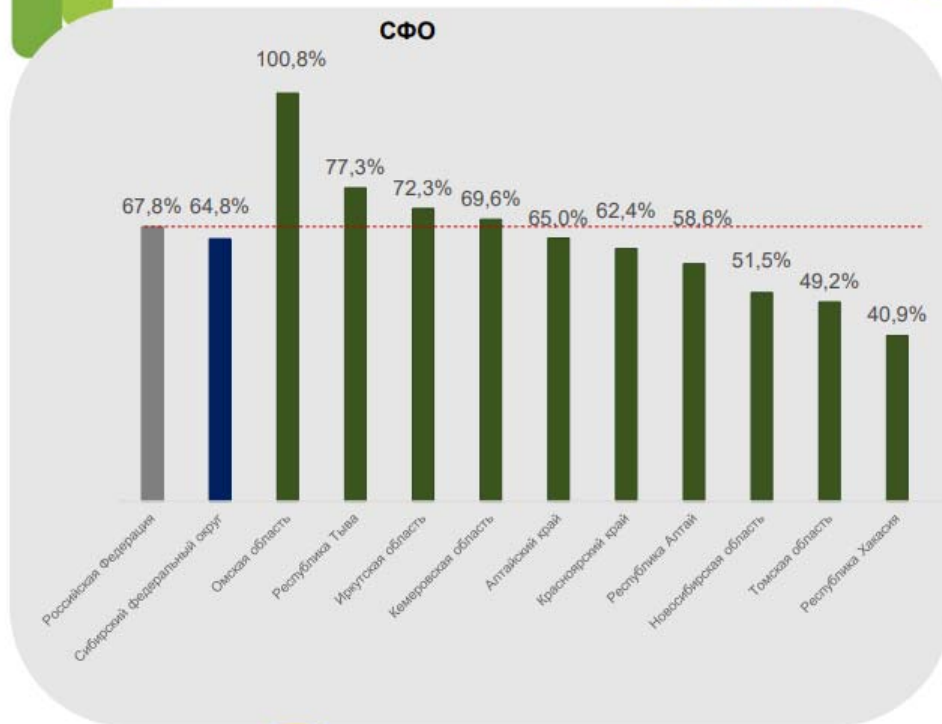
по данным ежеквартальных отчетных форм ГВС по МП за 9 мес. 2023

Регионы	Количество открытых КМП/ОМП из должных	Врачи		Сред. мед. персонал	
		Укомплектованность	Кэф. Совместительства	Укомплектованность	Кэф. Совместительства
Курганская область	45 из 45	37,9%	2,1	85,3%	1,9
Свердловская область	104 из 94	74,6%	1,1	86,5%	1,2
Тюменская область	43 из 43	94,8%	1,1	99,1%	1,0
Ханты-Мансийский автономный округ - Югра	52 из 59	95,8%	1,2	91,7%	1,1
Челябинская область	74 из 96	69,7%	1,0	80,7%	1,0
Ямало-Ненецкий автономный округ	15 из 15	103,6%	1,1	90,2%	1,2



Выполнение плана ПМО и ДОГВН в регионах СФО и УФО за 9 мес. 2023

по данным формы №131/о
за 9 мес. 2023



6 субъектов СФО и 3 субъект УФО имеют показатель ниже достигнутого значения по России

Группа приоритета для прохождения ПМО и диспансеризации:
лица в рамках трудоспособного возраста с 40 до 65 лет, которые в течение последних 2-х лет **не проходили** профилактические мероприятия, не посещали медицинские организации



Впервые выявлено болезней системы кровообращения на 100 тыс. населения (за 9 месяцев 2023 года)

по данным формы №131/о
за 9 мес. 2023



- СФО: 8 субъектов имеют показатели до 1,6 раза ниже значения по России
- УФО: 3 субъекта имеют показатели до 4,6 раз ниже значения по России



Обратить внимание на качество проведения профилактических медицинских осмотров и диспансеризации в части выявления впервые болезней системы кровообращения



Впервые выявлено злокачественных новообразований на 100 тыс. населения (за 9 месяцев 2023 года)

по данным формы №131/о
за 9 мес. 2023



- СФО: 8 субъектов имеют показатели до 5,2 раз ниже среднего значения по России
- УФО: 2 субъекта имеют показатели до 3,7 раз ниже среднего значения по России



Обратить внимание на качество проведения профилактических медицинских осмотров и диспансеризации в части выявления впервые болезней системы кровообращения



Выявление факторов риска ХНИЗ (за 9 месяцев 2023 года)

по данным формы №131/о
за 9 мес. 2023

СФО

УФО

	Курение табака	Нерациональное питание	Избыточная масса тела	Ожирение	Низкая физическая активность		Курение табака	Нерациональное питание	Избыточная масса тела	Ожирение	Низкая физическая активность
Российская Федерация	10,8%	26,5%	19,6%	10,3%	21,2%	Российская Федерация	10,8%	26,5%	19,6%	10,3%	21,2%
Сибирский федеральный округ	8,6%	31,2%	18,9%	11,5%	22,2%	Уральский федеральный округ	8,9%	21,1%	17,7%	13,3%	15,5%
Алтайский край	8,4%	49,0%	42,0%	26,9%	36,6%	Курганская область	9,9%	21,6%	23,2%	27,2%	13,0%
Иркутская область	9,3%	27,9%	16,6%	6,7%	21,1%	Свердловская область	13,0%	22,9%	22,7%	13,4%	18,0%
Кемеровская область	8,8%	26,4%	12,7%	6,9%	14,4%	Тюменская область	6,9%	19,3%	10,1%	6,7%	14,0%
Красноярский край	6,5%	34,3%	15,7%	9,6%	25,1%	Ханты-Мансийский автономный округ - Югра	3,9%	18,8%	9,9%	12,7%	14,2%
Новосибирская область	10,7%	25,5%	15,6%	11,1%	21,9%	Челябинская область	8,0%	22,4%	18,6%	13,6%	15,6%
Омская область	9,2%	29,1%	15,0%	8,2%	22,8%	Ямало-Ненецкий автономный округ	6,0%	15,4%	21,1%	17,1%	12,4%
Республика Алтай	12,3%	29,7%	24,4%	10,1%	16,9%						
Республика Тыва	6,1%	8,3%	1,8%	1,2%	1,8%						
Республика Хакасия	9,9%	35,8%	21,4%	20,9%	17,9%						
Томская область	5,9%	23,9%	14,8%	12,2%	12,4%						

В Тюменской области низкие показатели выявления по всем анализируемым факторам риска ХНИЗ.

В Ханты-Мансийском автономном округе – Югра, Челябинской области по 4 из 5 факторам риска ХНИЗ.

3 Кемеровской области, Республике Тыва низкие показатели выявления по всем анализируемым факторам риска ХНИЗ.

3 Иркутской области, Красноярском крае, Омской области, Томской области по 4 из 5 факторам риска ХНИЗ.

Результаты углубленной диспансеризации на 15.11.2023 г.

	МО Углубленная диспансеризация	Выполнено на 01.10.2023	Годовой план	% выполнения	Выполнено на 15.11.2023	% выполнения	Выполнено с 01.10. по 15.11.2023	% от годового плана
1	ГБУ "Межрайонная больница №1"	1088	1490	73,0	1189	79,8	101	6,7785
2	ГБУ "Межрайонная больница №2"	467	444	105,2	467	105,2	0	0
3	ГБУ "Межрайонная больница №3"	3955	5022	78,8	4222	84,1	267	5,3166
4	ГБУ "Межрайонная больница №4"	1948	1712	113,8	1948	113,8	0	0
5	ГБУ "Межрайонная больница №5"	1184	1517	78,0	1388	91,5	204	13,448
6	ГБУ "Межрайонная больница №6"	1292	1517	85,2	1515	99,9	223	14,7
7	ГБУ "Межрайонная больница №7"	951	985	96,5	1003	101,8	52	5,2792
8	ГБУ "Межрайонная больница №8"	1979	1292	153,2	1979	153,2	0	0
9	ГБУ "Далматовская центральная районная больница"	1906	1616	117,9	1906	117,9	0	0
10	ГБУ "Катайская центральная районная больница"	988	675	146,4	998	147,9	10	1,4815
11	ГБУ "Шадринская центральная районная больница"	1668	1601	104,2	1863	116,4	195	12,18
12	ГБУ "Курганская поликлиника №1"	9398	13365	70,3	11793	88,2	2395	17,92
13	ГБУ "Курганская поликлиника №2"	10817	12157	89,0	12055	99,2	1238	10,183
14	ГБУ "Курганская областная больница №2"	3991	3299	121,0	4198	127,3	207	6,2746
15	НУЗ "Отделенческая больница на станции Курган"	603	715	84,3	755	105,6	152	21,259
16	ГБУ "Шадринская городская больница"	2920	2611	111,8	2951	113,0	31	1,1873
	Курганская область	45155	50018	90,3	50214	100,4	5075	

ГБУ «Межрайонная больница»

ФИО	Дата рождения	Дата начала УД	Дата окончания УД	Наличие 07.1	U	Диагноз	Группа здоровья
АНМ	07.01.1976	01.03.2023	16.03.2023	02.02.2022	I11.9	Гипертензивная [гипертоническая] болезнь с преимущественным поражением сердца без (застойной) сердечной недостаточности	IIIa
АЗА	17.05.1961	25.07.2023	03.08.2023	24.03.2022	I10	Эссенциальная [первичная] гипертензия	IIIa
БСН	09.03.1972	03.04.2023	10.04.2023	16.02.2022	I10	Эссенциальная [первичная] гипертензия	II
ЛЛВ	14.03.1965	03.07.2023	13.07.2023	13.10.2021	I10	Эссенциальная [первичная] гипертензия	IIIa
ЛВИ	09.04.1962	23.01.2023	16.02.2023	15.10.2021	I10	Эссенциальная [первичная] гипертензия	IIIa
ЛСИ	16.08.1959	26.06.2023	03.07.2023	02.11.2020	I10	Эссенциальная [первичная] гипертензия	II
МТВ	27.05.1956	24.06.2023	22.07.2023	-	I10	Эссенциальная [первичная] гипертензия	IIIa
МНВ	22.08.1966	24.06.2023	24.07.2023	-	I10	Эссенциальная [первичная] гипертензия	IIIa
МИМ	19.10.1959	14.03.2023	14.03.2023	-	I11.9	Гипертензивная [гипертоническая] болезнь с преимущественным поражением сердца без (застойной) сердечной недостаточности	IIIб
ОИН	16.09.1980	09.06.2023	03.07.2023	20.08.2021	I10	Эссенциальная [первичная] гипертензия	IIIa
ПВА	11.04.1960	30.06.2023	01.08.2023	24.09.2021	I10	Эссенциальная [первичная] гипертензия	IIIa
ПСГ	14.08.1973	30.06.2023	10.07.2023	-	I10	Эссенциальная [первичная] гипертензия	IIIб
СВИ	18.05.1959	24.06.2023	07.07.2023	-	I10	Эссенциальная [первичная] гипертензия	IIIa
СНВ	03.11.1978	04.07.2023	01.08.2023	-	I10	Эссенциальная [первичная] гипертензия	IIIa
СГД	25.03.1958	22.06.2023	18.07.2023	01.09.2021	I10	Эссенциальная [первичная] гипертензия	II
СНМ	17.09.1971	18.07.2023	01.08.2023	-	I11.9	Гипертензивная [гипертоническая] болезнь с преимущественным поражением сердца без (застойной) сердечной недостаточности	IIIб

43,8% - не болели
COVID-19

ГБУ «Межрайонная больница»

АНМ	07.01.1976	01.03.2023	16.03.2023	I11.9	Гипертензивная [гипертоническая] болезнь с преимущественным поражением сердца без (застойной) сердечной недостаточности	IIIa
АЗА	17.05.1961	25.07.2023	03.08.2023	I10	Эссенциальная [первичная] гипертензия	IIIa
БСН	09.03.1972	03.04.2023	10.04.2023	I10	Эссенциальная [первичная] гипертензия	II
ЛЛВ	14.03.1965	03.07.2023	13.07.2023	I10	Эссенциальная [первичная] гипертензия	IIIa
ЛВИ	09.04.1962	23.01.2023	16.02.2023	I10	Эссенциальная [первичная] гипертензия	IIIa
ЛСИ	16.08.1959	26.06.2023	03.07.2023	I10	Эссенциальная [первичная] гипертензия	II
МТВ	27.05.1956	24.06.2023	22.07.2023	I10	Эссенциальная [первичная] гипертензия	IIIa
МНВ	22.08.1966	24.06.2023	24.07.2023	I10	Эссенциальная [первичная] гипертензия	IIIa
МИМ	19.10.1959	14.03.2023	14.03.2023	I11.9	Гипертензивная [гипертоническая] болезнь с преимущественным поражением сердца без (застойной) сердечной недостаточности	IIIб
ОИН	16.09.1980	09.06.2023	03.07.2023	I10	Эссенциальная [первичная] гипертензия	IIIa
ПВА	11.04.1960	30.06.2023	01.08.2023	I10	Эссенциальная [первичная] гипертензия	IIIa
ПСГ	14.08.1973	30.06.2023	10.07.2023	I10	Эссенциальная [первичная] гипертензия	IIIб
СВИ	18.05.1959	24.06.2023	07.07.2023	I10	Эссенциальная [первичная] гипертензия	IIIa
СНВ	03.11.1978	04.07.2023	01.08.2023	I10	Эссенциальная [первичная] гипертензия	IIIa
СГД	25.03.1958	22.06.2023	18.07.2023	I10	Эссенциальная [первичная] гипертензия	II
СНМ	17.09.1971	18.07.2023	01.08.2023	I11.9	Гипертензивная [гипертоническая] болезнь с преимущественным поражением сердца без (застойной) сердечной недостаточности	IIIб

5% случаев ошибок
(8 из 152 случаев)

ГБУ «ЦРБ»

ФИО	дата рождения	дата начала ЗД	дата окончания ЗД	наличие COVID-19	диагноз	группа здоровья	
АТТ	10.06.1959	24.05.2023	03.07.2023	-	U09.9	Состояние после COVID-19 неуточненное	IIIa
АСМ	25.03.1971	21.08.2023	05.09.2023	12.01.2021	U09.9	Состояние после COVID-19 неуточненное	IIIa
ААН	16.03.1960	19.06.2023	03.07.2023	09.07.2021	U09.9	Состояние после COVID-19 неуточненное	IIIб
АНТ	01.01.1958	27.06.2023	03.07.2023	-	U09.9	Состояние после COVID-19 неуточненное	IIIa
АВК	12.08.1931	24.03.2023	07.04.2023	-	U09.9	Состояние после COVID-19 неуточненное	IIIa
АТН	03.10.1952	24.05.2023	03.07.2023	02.07.2021	U09.9	Состояние после COVID-19 неуточненное	IIIa
АЕВ	30.05.1980	11.09.2023	15.09.2023	08.02.2023	U09.9	Состояние после COVID-19 неуточненное	II
АВК	15.02.1962	26.06.2023	04.07.2023	12.01.2022	U09.9	Состояние после COVID-19 неуточненное	IIIa
ААА	10.02.1985	24.05.2023	01.06.2023	16.01.2021	U09.9	Состояние после COVID-19 неуточненное	IIIa
АГЗ	08.05.1966	24.04.2023	03.05.2023	24.02.2022	U09.9	Состояние после COVID-19 неуточненное	IIIб
АТБ	18.06.1962	06.03.2023	03.04.2023	11.05.2023	U09.9	Состояние после COVID-19 неуточненное	IIIa
АЕВ	10.01.1996	04.10.2023	12.10.2023	13.07.2022	U09.9	Состояние после COVID-19 неуточненное	I
АГН	16.07.1941	15.05.2023	22.05.2023	-	U09.9	Состояние после COVID-19 неуточненное	IIIa
АЕГ	05.02.1951	04.04.2023	02.05.2023	-	U09.9	Состояние после COVID-19 неуточненное	IIIa
АМА	22.03.1953	24.05.2023	11.07.2023	-	U09.9	Состояние после COVID-19 неуточненное	IIIa
АНЕ	20.03.1955	04.04.2023	02.05.2023	-	U09.9	Состояние после COVID-19 неуточненное	IIIa

43, 8% не болели COVID-19

8.5 Формирование групп пациентов, подлежащих диспансерному наблюдению

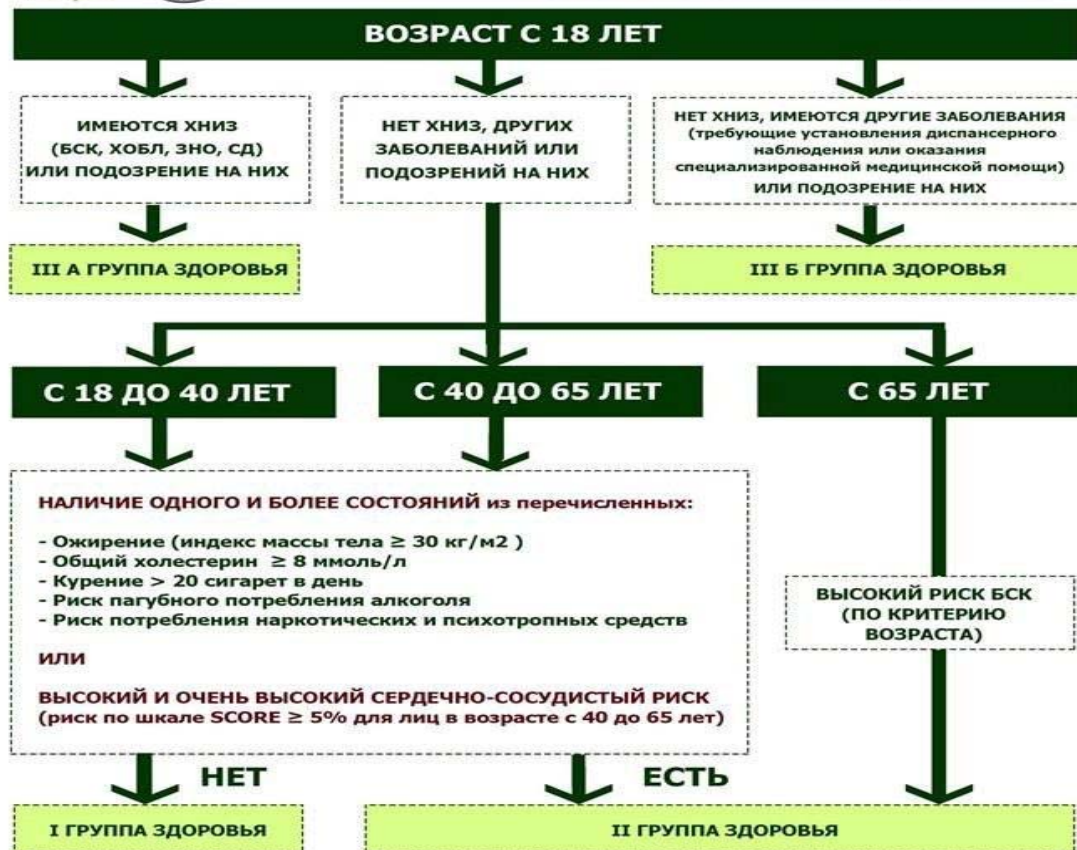
Шаг 5. Выявление групп пациентов, подлежащих диспансерному наблюдению

Схема №11





АЛГОРИТМ УСТАНОВЛЕНИЯ ГРУПП ЗДОРОВЬЯ ПО РЕЗУЛЬТАТАМ ПМО И ДИСПАНСЕРИЗАЦИИ



Перечень кодов МКБ-10, соответствующих заболеваниям (состояниям), относимым к III А группе здоровья

Заболевание/состояние	Код по МКБ-10
Сахарный диабет 1-го и 2-го типа.....	E10-11
Болезни, характеризующиеся повышенным кровяным давлением (гипертонии).....	I10-15
Стенокардия.....	I20.1-20.9
Атеросклеротический кардиосклероз.....	I25.1
Постинфарктный кардиосклероз.....	I25.2
Церебральный атеросклероз.....	I67.2
Стеноз сонной артерии.....	I65.2
Последствия ОНМК и хроническая ишемия мозга.....	I69, I 67,8
Нарушения ритма сердца и ХСН.....	I47-50
Ревматические заболевания сердца.....	I05-109
Врожденные пороки сердца.....	Q20-24
Кардиомиопатии.....	I42-43
Заболевания периферических сосудов.....	I70-72, I73,9
Хронический бронхит, эмфизема легких.....	J40-43
Хроническая обструктивная болезнь легких.....	J44
Бронхиальная астма.....	J45
Бронхоэктатическая болезнь.....	J47
Злокачественные новообразования.....	C00-D09
<i>в том числе, но не ограничиваясь:</i>	
In situ новообразования.....	D00-09
Пищевода.....	C15
Желудка.....	C16
Ободочной кишки.....	C18
Ректосигмоидного соединения, прямой кишки, заднего прохода (ануса) и анального канала.....	C19-21
Поджелудочной железы.....	C25
Трахеи, бронхов и легкого.....	C33-34
Молочной железы.....	C50
Шейки матки.....	C53
Тела матки.....	C54
Яичника.....	C56
Предстательной железы.....	C61
Почки, кроме почечной лоханки.....	C64

II группа здоровья

Ожирение.....	E66, E66.0, E66.1, E66.2, E66.8, E66.9
Гиперхолестеринемия с уровнем общего холестерина 8 ммоль/л и более.....	E78
Лица, курящие более 20 сигарет в день.....	Z72.0
Лица с выявленным риском пагубного потребления алкоголя и (или) риском потребления наркотических и психотропных веществ без назначения врача и которые не нуждаются в диспансерном наблюдении по поводу других заболеваний (состояний).....	Z72.1, Z72.2

Информация о ходе диспансеризации определенных групп взрослого населения в муниципальных округах Курганской области по состоянию на 7 ноября 2023 года.


№	Медицинская организация	Годовой план	Выполнено	% исполнения	Муниципальный округ	Годовой план	Выполнено	% исполнения
1	ГБУ "Межрайонная больница №7"	8545	6788	79,4	Альменевский	2137	1501	70,2
					Шумихинский	6411	5287	82,5
2	ГБУ "Межрайонная больница №6"	10916	8228	75,4	Куртамышский	7205	4854	67,4
					Целинный	3711	3374	90,9
3	ГБУ "Межрайонная больница №1"	9588	7210	75,2	Макушинский	4144	3580	86,4
					Петуховский	4152	2480	59,7
					Частоозерский	1292	1150	89,0
4	ГБУ "Межрайонная больница №8"	7062	5900	83,5	Сафакулевский	2523	2504	99,2
					Щучанский	4539	3396	74,8
5	ГБУ "Далматовская центральная районная больница"	6381	4315	67,6	-	-	-	-
6	ГБУ "Межрайонная больница №4"	8405	6768	80,5	Мишкинский	3641	3274	90,0
					Юргамышский	4764	3494	68,7
7	ГБУ "Курганская областная больница №2"	16801	13136	78,2	Курган	9057	7142	78,9
					Белозерский	3522	3774	107,2
					Варгашинский	4222	3220	76,3
8	ГБУ "Катайская центральная районная больница"	5065	3462	68,4	-	-	-	-
9	ГБУ "Межрайонная больница №5"	10211	7231	70,8	Каргапольский	6742	5199	77,1
					Шатровский	3469	2032	58,6
10	ГБУ "Межрайонная больница №2"	6215	5461	87,9	Лебяжьевский	3330	3067	92,1
					Мокроусовский	2885	2394	83,0
11	ГБУ "Шадринская городская больница"	17629	11947	67,8	-	-	-	-
12	ГБУ "Межрайонная больница №3"	20149	10427	51,7	Кетовский	12050	6321	52,5
					Половинский	2940	1517	51,6
					Звериноголовский	1260	774	61,4
					Притобольный	3900	1815	46,5
13	ГБУ "Шадринская центральная районная больница"	6204	3237	52,2				

Информация о ходе профилактического медицинского осмотра в муниципальных округах Курганской области по состоянию на 7 ноября 2023 года.

№	Медицинская организация	Годовой план	Выполнено	% исполнения	Муниципальный округ	Годовой план	Выполнено	% исполнения
1	ГБУ "Межрайонная больница №7"	2193	1804	82,3	Альменевский	548	274	50,0
					Шумихинский	1645	1530	93,0
2	ГБУ "Межрайонная больница №6"	2797	2361	84,4	Куртамышский	1846	1684	91,2
					Целинный	951	677	71,2
3	ГБУ "Межрайонная больница №1"	2456	1670	68,0	Макушинский	1000	698	69,8
					Петуховский	1008	610	60,5
					Частоозерский	448	362	80,8
4	ГБУ "Межрайонная больница №8"	1811	1328	73,3	Сафакулевский	635	287	45,2
					Щучанский	1176	1041	88,5
5	ГБУ "Далматовская центральная районная больница"	1642	1043	63,5	-	-	-	-
6	ГБУ "Межрайонная больница №4"	2150	2181	101,4	Юргамышский	1224	1150	94,0
					Мишкинский	926	1031	111,3
7	ГБУ "Курганская областная больница №2"	4319	3978	92,1	Курган	2311	1936	83,8
					Белозерский	899	1002	111,5
					Варгашинский	1109	1040	93,8
8	ГБУ "Катайская центральная районная больница"	1304	1274	97,7	-	-	-	-
9	ГБУ "Межрайонная больница №5"	2629	2128	80,9	Каргапольский	1729	1464	84,7
					Шатровский	900	664	73,8
10	ГБУ "Межрайонная больница №2"	1587	1397	88,0	Лебяжьеvский	851	839	98,6
					Мокроусовский	736	558	75,8
11	ГБУ "Шадринская городская больница"	4531	3118	68,8	-	-	-	-
12	ГБУ "Межрайонная больница №3"	5175	3613	69,8	Кетовский	3000	2625	87,5
					Половинский	612	305	49,8
					Звериноголовский	660	106	16,1
					Притобольный	900	577	64,1
13	ГБУ "Шадринская центральная районная больница"	1597	982	61,5	-	-	-	-

Распределение ранговых мест среди медицинских организаций Курганской области

ГБУ "Межрайонная больница №8"
ГБУ "Курганская областная больница №2"
ГБУ "Межрайонная больница №4"
ЧУЗ «РЖД-медицина» г. Курган
ГБУ "Курганская поликлиника №2"
ГБУ "Межрайонная больница №2"
ГБУ "Межрайонная больница №7"
ГБУ "Межрайонная больница №6"
ГБУ "Катайская центральная районная больница"
ГБУ "Курганская поликлиника №1"
Курганская область
ГБУ "Межрайонная больница №5"
ГБУ "Далматовская центральная районная больница"
ГБУ "Межрайонная больница №1"
ГБУ "Шадринская городская больница"
ГБУ "Шадринская центральная районная больница"
ГБУ "Межрайонная больница №3"



Прогнозные показатели

ДОГВН
83,7%

ПМО
86,1%

Эффективность диспансеризации

БСК

ГБУ «Курганская поликлиника № 1» – 1 чел.
ГБУ «Далматовская ЦРБ» – 1 чел.
ГБУ «Шадринская ЦРБ» – 4 чел.
НУЗ "Отделенческая больница на станции
Курган"

ШГБ – 240 чел.

СД

ГБУ «Курганская поликлиника № 1» – 1 чел.
ГБУ «Далматовская ЦРБ» – 0
ГБУ «Шадринская ЦРБ» – 0
ГБУ «Межрайонная больница № 5» – 2 чел.
ГБУ «Межрайонная больница № 7» – 2 чел.
НУЗ "Отделенческая больница на станции
Курган"

ЗНО

ГБУ «Курганская поликлиника № 1»
ГБУ «Далматовская ЦРБ»
ГБУ «Шадринская ЦРБ»
ГБУ «Шадринская городская больница»
Межрайонные больницы №2,3,4,5,6,8
НУЗ "Отделенческая больница на станции
Курган"

МРБ 3 – 40
чел.

Результаты защиты 131/о форм

- Ошибки внесения (факторы риска);
- Отсутствие проверки данных формы (межтабличные, межстрочные);
- Работа по принципу «пусть делают другие»;
- Не внесение данных 2 этапа;
- **Отсутствие контроля**

- ✓ выявление факторов риска;
- ✓ выявление заболеваний;
- ✓ взятие на Д учет.

**Работа комплексов передвижных медицинских
за 10 месяцев 2023 г.**

№	Наименование МО	Кол-во выездов по плану	Охвачено и.п.		Количество выездов совершено	Осмотрено всего	В том числе			Осмотрено за 1 выезд	ДОГВН и ПМО за 1 выезд	Направлено на дообследование	Число пациентов, у которых впервые выявлены заболевания по результатам обследования	
			Всего	до 100 чел.			В рамках проф. р.	Диспансеризации	По заболеванию					
2018 год	1	Варгашинский филиал ГБУ "КОБ №2"	252	29	20	249	3128	366	484	2278	13 (12)	3	4	28
	2	Макушинский филиал ГБУ "МРБ №1"	133	24	12	251	2337	903	635	673	9	6	5	29
	3	Мишкинский филиал ГБУ "МРБ №4"	38	30	13	45	1246	22	1224	0	28 (32)	28 (32)	0	6
	4	Целинный филиал ГБУ "МРБ №6"	203	19	6	181	3760	1190	2000	570	21 (20)	18 (16)	4	0
	5	Юргамышский филиал ГБУ "МРБ №4"	44	39	17	75	1115	244	858	2	15	15	0	1
Итого			670	141	68	801	11586	2725	5201	3523	14	10	13	64
2019 год	1	Белозерский филиал ГБУ "КОБ №2"	137	44	31	144	1979	170	777	1042	14 (13)	7	0	9
	2	Глядянский филиал ГБУ "МРБ №2"	150	12	5	91	818	335	115	368	9	5	0	9
	3	ГБУ «Далматовская ЦРБ»	219	12	6	175	860	330	209	321	5	3	2	13
	4	Каргапольский филиал ГБУ "МРБ №5"	73	34	8	75	2058	1371	468	222	27 (24)	25 (21)	4	53
	5	ГБУ «Катайская ЦРБ»	107	17	9	123	1163	68	383	712	9	4	5	24
	6	Кетовский филиал ГБУ "МРБ №3"	71	34	4	105	2043	893	814	336	19	16	8	56
	7	Куртамышский филиал ГБУ "МРБ №6"	389	32	19	502	1970	219	278	1473	4	1	0	0
	8	Петуховский филиал ГБУ "МРБ №1"	181	9	1	107	1191	331	114	746	11	4	1	8
	9	Половинский филиал ГБУ "МРБ №3"	168	25	11	197	1873	1258	364	250	10	8 (9)	0	0
	10	ГБУ «Шадринская ЦРБ»	68	56	8	97	1463	227	843	393	15 (14)	11 (10)	0	0
	11	Шатровский филиал ГБУ "МРБ №5"	22	10	4	38	552	226	158	330	15 (14)	10 (9)	0	3
	12	Щучанский филиал ГБУ "МРБ №8"	83	24	12	60	912	533	194	185	15 (16)	12	0	14
Итого			1668	309	118	1714	16882	5961	4717	6378	10 (9)	6	20	189

Работа комплексов передвижных медицинских за 10 месяцев 2023 г.

№	Наименование МО	Кол-во выездов по плану	Пациенты		Количество выездов совершено	Осмотрено всего	В рамках проф. о.			Осмотрено за 1 выезд	ДОГВН и ПМО за выезд	Направлено на дообследование	Число пациентов, у которых впервые выявлены заболевания по результатам обследования	
			Всего	до 100 чел.			Диспансеризации	По заболеваниям						
2022 г.	13	Звериноголовский филиал ГБУ "МРБ №3"	80	13	2	58	673	142	589	96	12	13	0	6
	14	Лебяжьеvский филиал ГБУ "МРБ №2"	67	23	2	96	2401	337	1499	565	25	19	77	658
	15	Куртамышский филиал ГБУ "МРБ №6"	192			170	3065	71	419	2575	18 (19)	3	4	2
	16	ГБУ «Шадринская ЦРБ»	67			190	2831	98	1744	989	15	10 (9)	0	0
	Итого	406			514	8970	648	4251	4225	17	10	81	666	
2023 г.	17	ГБУ «Далматовская ЦРБ»	32			39	249	82	90	88	6 (4)	4 (3)	0	6
	18	ГБУ "Курганская поликлиника №2"	126	14	9	162	7608	1076	6346	186	47(33)	46 (32)	296	1984
	19	Частоозерский филиал ГБУ "МРБ №1"	88	24	5	106	534	85	29	420	5	1	0	0
	20	Мокроусовский филиал ГБУ "МРБ №2"	30			33	688	109	506	73	21	19	5	47
	21	Кетовский филиал ГБУ "МРБ №3"	76	6	1	66	970	422	266	282	15	10 (11)	46	138
	22	Альменевский филиал ГБУ "МРБ №7"	11	7	7	8	244	42	30	142	31 (23)	9 (8)	0	0
	23	Сафакульевский филиал ГБУ "МРБ №8"	8			12	274	41	170	63	23	18 (16)	0	0
	Итого	371	51	22	426	10567	1857	7437	1254	25 (19)	22 (16)	347	2175	
	Итого	3115	537	212	3455	48005	11191	21606	15380	14 (13)	9	461	3094	

Расписание

Наименование мо	Наличие открытого расписания	Наличие расписания на сайте
ГБУ "Межрайонная больница №1" (макушино)	+	+
петухово	+	
частоозерье	-	
ГБУ "Межрайонная больница №2" лебяжье	+ (14 дней !)	+
мокроусово	+	
ГБУ "Межрайонная больница №3" кетово	+ (14 дней !)	+
глядянское	-	+
звериноголовское	-	+
половинное	+	+
ГБУ "Межрайонная больница №4" мишкино	+	+
юргамыш	+	
ГБУ "Межрайонная больница №5" каргаполье	-	+
шатрово	-	+
ГБУ "Межрайонная больница №6" кургамыш	+ (субботы)	+
целинное	+ (субботы)	
ГБУ "Межрайонная больница №7" шумиха	+	+
альменево	-	
ГБУ "Межрайонная больница №8" щучье	+ (14 дней !)	+
сафакулево	-	+
ГБУ "Далматовская центральная районная больница"	+	+
ГБУ "Катайская центральная районная больница"	+	+
ГБУ "Шадринская центральная районная больница"	+	+
ГБУ "Курганская поликлиника №1"	+	+
Невежина	+	
1 мкрн	+	
механический	+	
ГБУ "Курганская поликлиника №2"	+	+
кравченко	+	
карельцева	+	
томина	+	
ГБУ "Курганская областная больница №2"	+	+
белозерское	+	
варгаши	+	
НУЗ "Отделенческая больница на станции Курган"	-	
ГБУ "Шадринская городская больница"	+	+

Мастер выписки направлений Тест Тест Тесткурс | На профсоюз > ГБУ "Курганская поликлиника №1"

16.11.2023

ЧТ 16	ПТ 17	СБ 18	ВС 19	ПН 20
08:00	08:00 X	08:00 X		08:00
08:40	08:40 X	08:40 X		08:40
09:20	09:20 X	09:00 X		09:00
10:00	10:00 X	09:30 X		10:00
10:40	10:40	10:00 X		10:40
11:20	11:20	10:30 X		11:20
12:00	12:00	11:00 X		12:00
12:40	12:40	11:30 X		12:40
13:20	13:20			13:10
14:00	14:00			14:00
	15:00			15:10
	16:00			16:30
	17:10			17:10
	18:30			18:30

Список записанных Список записанных Список записанных Список записанных Список записанных

Мастер выписки направлений Тест Тест Тесткурс | На профсоюз > ГБУ "Межрайонная больница №8"

14.11.2023

ЧТ 14	ПТ 15	СБ 16	ВС 17
08:00	08:00	08:00	08:00
08:30	08:30	08:30	08:30
09:00	09:00	09:00	09:00
09:30	09:30	09:30	09:30
10:00	10:00	10:00	10:00
10:30	10:30	10:30	10:30
11:00	11:00	11:00	11:00
11:30	11:30	11:30	11:30
12:00	12:00	12:00	12:00
12:30	12:30	12:30	12:30
13:00	13:00	13:00	13:00
13:30	13:30	13:30	13:30
14:00	14:00	14:00	14:00
14:30	14:30	14:30	14:30
15:00	15:00	15:00	15:00
15:30	15:30	15:30	15:30
16:00	16:00	16:00	16:00


Список записанных Список записанных Список записанных Список записанных Список записанных Список записанных

Мероприятия по совершенствованию профилактической помощи

- Обучение заведующих кабинетов и отделений медицинской профилактики на базе ФГБУ «НМИЦ ТПМ» Минздрава России.
- Обучение сотрудников структурных подразделений.
- Информационная работа с населением, в том числе посредством личного участия медицинских работников с трансляцией положительных примеров
- Доступность (ЕПГУ, РПГУ, инфоматы)
- Контроль !!!!

-расписания;
-отчетных форм;

- ✓ Численность кабинетов и отделений медицинской профилактики
- ✓ Оснащение
- ✓ Соблюдение требований приказа 404н (двойное прочтение и т.д.)





Использование выездных форм работы: мобильные медицинские бригады, мобильные медицинские комплексы

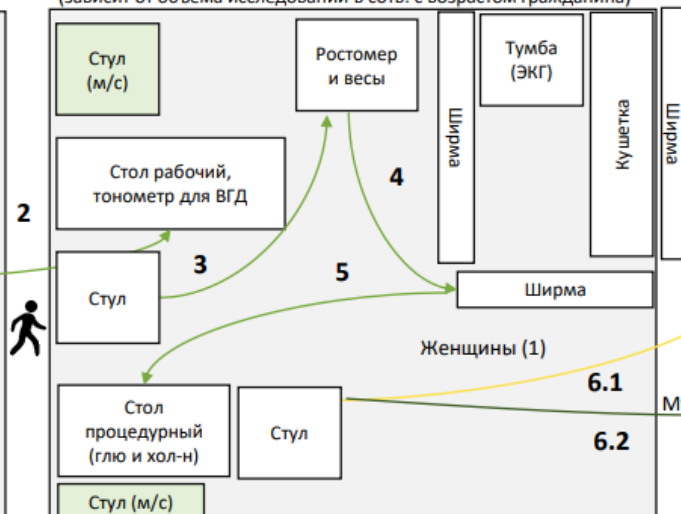
Зона 1
8 минут



Немедицинский работник (1 чел.)

1. Берет добровольное информированное согласие у гражданина, согласие на обработку персональных данных.
2. Выдает анкету для самостоятельного заполнения гражданином.
3. Выдает форму №131/у.

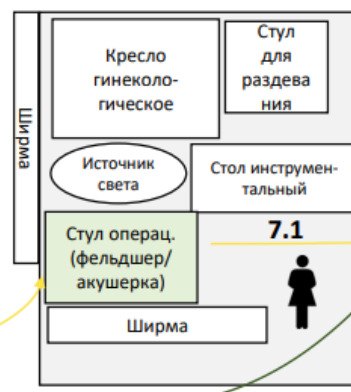
Зона 2
от 5 до 14 минут
(зависит от объема исследований в соотв. с возрастом гражданина)



Медицинская сестра (2 чел.)

1. Проводит антропометрию с расчетом индекса массы тела.
2. Измеряет внутриглазное давление.
3. Проводит электрокардиографию.
4. Проводит экспресс-тестирование на определение уровня глюкозы крови и общего холестерина.
5. Вносит информацию в форму №131/у.

Зона 3
8 минут

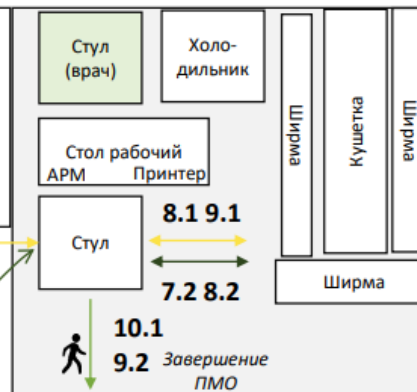


Фельдшер/ акушерка (1 чел.)

1. Проводит осмотр
2. Проводит забор мазка с поверхности шейки матки на цитологическое исследование



Зона 4
15 минут



Врач-терапевт (1 чел.)

1. Проводит анализ анкеты и результатов исследований
2. Проводит осмотр
3. Проводит оценку ССР
4. Проводит краткое профилактическое консультирование
5. Вносит результаты в МИС
6. Выводит на печать пакет документов для пациента (результаты ПМО)